



ORINALES
SIN AGUA



**AHORRE DINERO Y
PROTEJA EL MEDIO AMBIENTE!**

REPRESENTANTE PARA LATINOAMÉRICA BLAU Ltda.
(57-1) 651 2609 Bogotá - Colombia
www.blau.com.co - blau@blau.com.co

ORINALES SIN AGUA

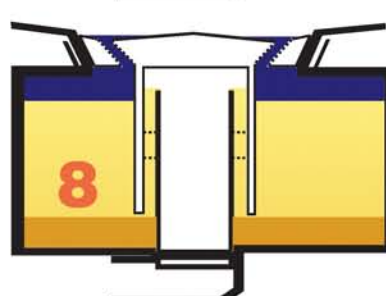
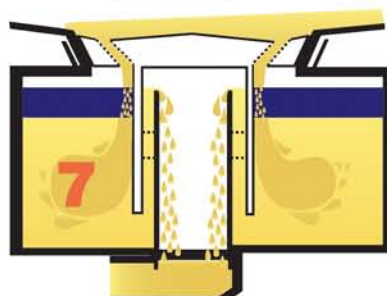
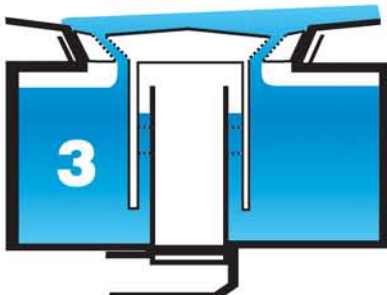
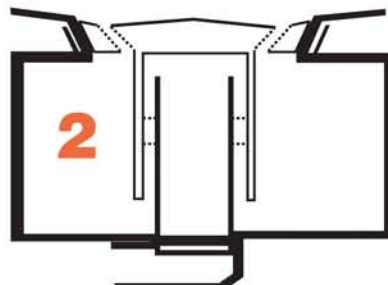
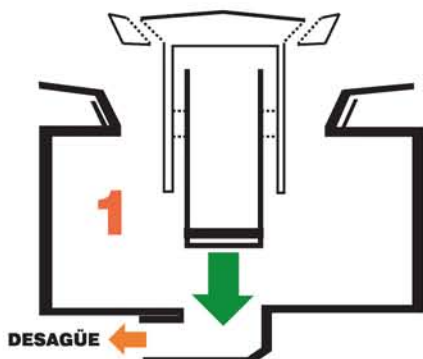


ZERO WATER URINALS
www.zeroflush.com



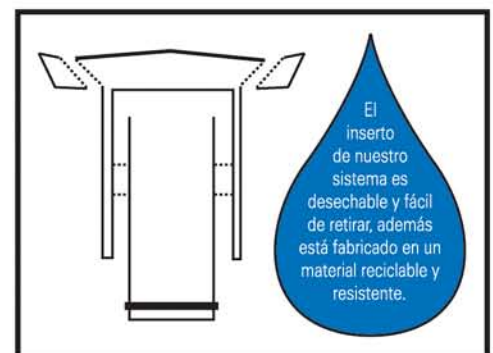
Ventajas del sistema

- El más bajo costo de instalación, mantenimiento y operación
- Sin costo de agua ni alcantarillado
- Rápido retorno de la inversión
- Libre de olor
- Más higiénico
- Más fácil de limpiar y mantener
- Diseño que reduce salpicaduras
- Fácil instalación
- Antivandálicos
- Opciones en porcelana o acero inoxidable
- Aproximadamente 15.000 usos antes de cambiar el kit de mantenimiento



CÓMO FUNCIONAN LOS ORINALES SIN AGUA ZERO FLUSH

1. Instalar el inserto
2. La trampa está completa
3. Adicionar 3 litros de agua
4. Adicionar el sellante líquido anti-olor
5. Trampa lista para usar
6. Primer uso
7. Usos continuados
8. Después de aproximadamente 15.000 usos, algunas gotas de sellante sobresaldrán del inserto, lo cual indica que es hora de cambiar el Kit de mantenimiento.





antenimiento

LIBRE DE OLORES

Los orinales ZeroFlush® son la combinación de tecnología novedosa, concientización ambiental e innovación.

Nuestro sistema patentado le dará años de funcionamiento sin olor y operación sin problemas, mejorando visiblemente la higiene.

ZeroFlush® ha sido desarrollado para ser el sistema sin consumo de agua más amigable tanto económica como ambientalmente en el mundo actual.

LIMPIEZA DIARIA

Como con cualquier otro orinal (con o sin agua), los orinales ZeroFlush® deben ser limpiados regularmente.

Los orinales ZeroFlush® fueron diseñados pensando en las personas de mantenimiento. Limpiarlos es muy rápido y fácil.

NO es necesario restregar con detergentes ni tampoco la utilización de enmascaradores de olor o químicos.



EL MANTENIMIENTO YA NO ES UN PROBLEMA

Remueva el inserto del drenaje con la herramienta proveida. Usted notará que el sellante líquido anti-olor restante y la orina dentro de la trampa se drenarán automáticamente por la cañería. Para limpiar el sifón vierta una cubeta de agua. Instale un nuevo inserto en el alojamiento. Llene el alojamiento con 3 litros de agua a través del inserto y luego vierta el sellante líquido anti-olor ZeroFlush®. El orinal está listo para ser usado. En ningún momento la persona que reemplaza el Kit estará en contacto con la orina.

NO MAS

Válvulas goteando
Manchas difíciles
Múltiples descargas de agua innecesarias
Agua rebosando
Químicos fuertes.

KIT DE MANTENIMIENTO



- Inserto
- Herramienta para retirar el inserto
- Sellante Líquido anti-olor biodegradable



Amigable con el Medio Ambiente

HIGIENE

Estudios realizados por diversos investigadores han dado como resultado que el conteo de bacterias se reduce entre un 63% y 99% en los orinales sin agua comparados con los actuales sistemas que usan agua.

TODOS LOS MODELOS

Incluyen:

- Herrajes de Montaje
- Soporte de pared
- Acople al drenaje
- Sellante líquido
- Inserto
- Instrucciones de Instalación y mantenimiento

AHORRO NOTABLE

El agua es un recurso muy valioso que debemos preservar. Un orinal ZeroFlush puede ahorrar hasta 150.000 litros de agua en un solo año.

Los orinales ZeroFlush también ayudan a reducir el creciente aumento de desagües en nuestro congestionado sistema de alcantarillado y por lo tanto los costos asociados a este.

NORMAS INTERNACIONALES

Los orinales Zero Flush cumplen las normas: ANSI/ASME A122.19.2.M-1998 y A117.1 (Sección 605.2) para accesorios de "vitreous china". IAPMOIGC 161-2000 y ANSIZ125.9-94

MODELOS



ZF-101



ZF-201



ZF-301

REPRESENTANTE PARA LATINOAMÉRICA BLAU Ltda.

(57-1) 651 2609 Bogotá - Colombia

www.blau.com.co - blau@blau.com.co